


СОГЛАСОВАНО

Начальник департамента имущественных и земельных отношений администрации Старооскольского городского округа

  
З.П. Анпилова

(подпись)

(расшифровка подписи)

" " 20\_\_ г.

УТВЕРЖДАЮ

Заместитель главы администрации Старооскольского городского округа по социальному развитию

  
С.Н. Востокова

(подпись)

(расшифровка подписи)

" " 20\_\_ г.

Начальник департамента финансов и бюджетной политики администрации Старооскольского городского округа

  
Н.В. Кудинова

Н.В. Кудинова

(подпись)

(расшифровка подписи)

" " 20\_\_ г.

Отчет

о результатах деятельности муниципального учреждения и об использовании закрепленного за ним муниципального имущества за 2017 год

№ 05 2018г.

КОДЫ

Форма по КФД  
Дата

21.05.2018
41897290
383

Наименование учреждения:

Муниципальное бюджетное учреждение дополнительного образования «Детская музыкальная школа № 5»

по ОКПО

ИНН / КПП

3128036447/ 312801001

по ОКЕИ

Единица измерения: руб.

Наименование органа, осуществляющего функции и полномочия учредителя

Администрация Старооскольского городского округа

Адрес фактического местонахождения учреждения

Российская Федерация, Белгородская область, город Старый Оскол, микрорайон Жукова, дом 30Б

## I. Общие сведения об учреждении

### 1. Виды деятельности

- 1.1. Реализация дополнительных предпрофессиональных общеобразовательных программ.
- 1.2. Реализация дополнительных общеразвивающих общеобразовательных программ.
- 1.3. Ведение методической работы.
- 1.4. Организация и проведение культурно-массовых мероприятий.

2. Перечень услуг (работ), осуществляемых на платной основе: Услуги на платной основе не осуществляются

3. Перечень разрешительных документов: Устав, утвержденный постановлением главы администрации Старооскольского городского округа Белгородской области от 09 февраля 2015 г. № 564; лицензия № 6654 от 14.04.2015 года; свидетельство ОГРН 1023102370158 от 10.0

4. Количество штатных единиц на начало года 118 ед., на конец года 120 ед., изменение педагогических ставок в соответствии с контингентом учащихся и учебным планом

5. Среднегодовая численность работников 61 чел.

6. Количество вакансий на начало и конец отчетного периода нет

7. Средняя заработная плата работников в разрезе источников финансирования 24973, из них: 24936 руб. - бюдж., 37 - платные

8. Средняя заработная плата руководителя в разрезе источников финансирования 27925 руб. бюдж

## II. Результат деятельности учреждения

№ п/п	Наименование показателя	Предыдущий год	Отчетный год	(гр.4/гр.3) x 100, %
1	2	3	4	5
1	Балансовая (остаточная) стоимость нефинансовых активов	8 918 149,09	8 556 684,61	95,95
2	Общая сумма выставленных требований в возмещение ущерба по недостаткам и хищениям материальных			
3	Дебиторская задолженность, всего	182 716,38	78 930,40	43,20
	из нее:			
3.1	Дебиторская задолженность по доходам, полученным за счет средств местного бюджета			
3.2	Дебиторская задолженность по выданным авансам, полученным за счет средств местного бюджета	4 185,00	4 185,00	100,00
	в том числе:			
3.2.1	по выданным авансам по НДФЛ	4 185,00	4 185,00	100,00
3.2.1	по выданным авансам по начислениям на оплату труда			
3.2.2	по выданным авансам на услуги связи			
3.2.3	по выданным авансам на транспортные услуги			
3.2.4	по выданным авансам на коммунальные услуги			
3.2.5	по выданным авансам на услуги по содержанию имущества			
3.2.6	по выданным авансам на прочие услуги			
3.2.7	по выданным авансам на приобретение основных средств			
3.2.8	по выданным авансам на приобретение нематериальных активов			

3.2.10	по выданным авансам на приобретение произведенных активов			
3.2.11	по выданным авансам на приобретение материальных запасов			
3.2.12	по выданным авансам на прочие расходы			
3.3	Дебиторская задолженность по выданным авансам за счет доходов, полученных от предпринимательской и иной приносящей доход деятельности, всего	178 531,38	74 745,40	41,87
	в том числе:			
3.3.1	по выданным авансам по НДФЛ			
3.3.2	по выданным авансам по возмещению затрат на служебные командировки	0,00	20 066,40	0,00
3.3.3	по выданным авансам по начислениям на оплату труда			
3.3.4	по выданным авансам на услуги связи			
3.3.5	по выданным авансам на транспортные услуги			
3.3.6	по выданным авансам на коммунальные услуги	6 305,58	0,00	0,00
3.3.7	по выданным авансам на услуги по содержанию имущества			
3.3.8	по выданным авансам на прочие услуги	44 801,00	22 436,00	50,08
3.3.9	по выданным авансам на приобретение основных средств	0,00	9 990,00	0,00
3.3.10	по выданным авансам на приобретение нематериальных активов			
3.3.11	по выданным авансам на приобретение произведенных активов			
3.3.12	по выданным авансам на приобретение материальных запасов			
3.3.13	по выданным авансам на прочие расходы			
3.3.14	по доходам от предпринимательской и иной, приносящей доход, деятельности	127 424,80	22 253,00	17,46
4	Кредиторская задолженность, всего	355 533,03	440 927,32	124,02
	из нее:			
4.1	Просроченная кредиторская задолженность			
4.2	Кредиторская задолженность по расчетам с поставщиками и подрядчиками за счет средств местного бюджета, всего	351 505,83	376 884,02	107,22
	в том числе:			
4.2.1	по начислениям на выплаты по оплате труда	351 505,83	376 884,02	107,22
4.2.2	по оплате услуг связи			
4.2.3	по оплате транспортных услуг			
4.2.4	по оплате коммунальных услуг			
4.2.5	по оплате услуг по содержанию имущества			
4.2.6	по оплате прочих услуг			
4.2.7	по приобретению основных средств			
4.2.8	по приобретению нематериальных активов			
4.2.9	по приобретению произведенных активов			
4.2.10	по приобретению материальных запасов			
4.2.11	по оплате прочих расходов			
4.2.12	по платежам в бюджет			
4.2.13	по прочим расчетам с кредиторами			
4.3	Кредиторская задолженность по расчетам с поставщиками и подрядчиками за счет доходов, полученных от платной и иной приносящей доход деятельности, всего	4 027,20	64 043,30	1 590,27
	в том числе:			
4.3.1	по начислениям на выплаты по оплате труда			
4.3.2	по оплате услуг связи			
4.3.3	по оплате транспортных услуг			
4.3.4	по оплате коммунальных услуг			

4.3.5	по оплате услуг по содержанию имущества			
4.3.6	по оплате прочих услуг			
4.3.7	по приобретению основных средств	0,00	22 500,00	0,00
4.3.8	по приобретению нематериальных активов			
4.3.9	по приобретению непроизведенных активов			
4.3.10	по приобретению материальных запасов	0,00	23 500,00	0,00
4.3.11	по оплате прочих расходов			
4.3.12	по платежам в бюджет			
4.3.13	по прочим расчетам с кредиторами	4 027,20	18 043,30	448,04
5	Доходы, полученные учреждением от оказания платных услуг	129 340,80	199 434,00	154,19
	Цены на платные услуги, оказываемые потребителям:			
6	Обучение в группе по классу гитары для лиц старше 12 лет (1 час)	0,00	100,00	0,00
	Обучение в группе раннего развития в области хореографии для детей от 5 до 7 лет включительно (1 час)	0,00	75,00	0,00
	Обучение в группе раннего развития в области музыки "Музыкальная азбука" для детей от 5 до 7 лет включительно (1 час)	0,00	75,00	0,00
7	Исполнение муниципального задания	исполнено	исполнено	
8	Общее количество потребителей, воспользовавшихся услугами учреждения (в том числе платными для потребителей)	509	546	107,27
9	Количество жалоб потребителей	нет	нет	
10	Кассовые и плановые поступления (с учетом возвратов), всего <sup>1)</sup>	22 322 615,97	25 722 732,73	115,23
	в том числе:			
10.1	Субсидии на выполнение муниципального задания	21 247 955,35	24 296 025,74	114,35
10.2	Целевые субсидии	29 452,42	105 712,76	358,93
10.3	Бюджетные инвестиции			
10.4	Поступления от оказания учреждением услуг (выполнения работ), предоставление которых для физических и юридических лиц осуществляется на платной основе, всего	74 441,20	320 584,90	430,66
	в том числе:			
	Арендная плата			
	Поступления от платы за обучение	74 441,20	320 584,90	430,66
10.5	Поступления от иной приносящей доход деятельности, всего	970 767,00	1 000 409,33	103,05
	Пожертвования	970 767,00	1 000 409,33	103,05
10.6	Поступления от реализации ценных бумаг			
11	Кассовые и плановые выплаты (с учетом восстановленных кассовых выплат), всего <sup>1)</sup>	22 330 474,68	25 406 192,11	113,77
	в том числе:			
11.1	Оплата труда и начисления на выплаты по оплате труда, всего	20 575 335,50	23 445 843,19	113,95
	из них:			
	Заработная плата	15 739 730,91	18 000 671,55	114,36
	Прочие выплаты	52 477,83	44 139,32	84,11
	Начисления на выплаты по оплате труда	4 783 126,76	5 401 032,32	112,92
11.2	Оплата работ, услуг, всего	998 199,39	1 102 929,48	110,49
	из них:			
	Услуги связи	13 023,73	14 541,68	111,66
	Транспортные услуги	8 287,00	31 002,50	374,11
	Коммунальные услуги	475 784,64	604 394,70	127,03
	Арендная плата за пользование имуществом			
	Работы, услуги по содержанию имущества	178 259,86	261 697,37	146,81
	Прочие работы, услуги	322 844,16	191 293,23	59,25
11.3	Безвозмездные перечисления организациям, всего			
	из них:			

	Безвозмездные перечисления государственным и муниципальным организациям			
11.4	Социальное обеспечение, всего			
	из них:			
	Пособия по социальной помощи населению			
	Пенсии, пособия, выплачиваемые за счет средств местного бюджета			
11.5	Прочие расходы	419 860,98	401 955,16	95,74
11.6	Поступление нефинансовых активов, всего	337 078,81	455 464,28	135,12
	из них:			
	Увеличение стоимости основных средств	206 250,00	255 115,00	123,69
	Увеличение стоимости нематериальных активов			
	Увеличение стоимости непроизводственных активов			
	Увеличение стоимости материальных запасов	130 828,81	200 349,28	153,14
11.7	Поступление финансовых активов, всего			
	из них:			
	Увеличение стоимости ценных бумаг, кроме акций и иных форм участия в капитале			
	Увеличение стоимости акций и иных форм участия в капитале			
	Справочно:			
	Объем публичных обязательств, всего			
12	Кассовое исполнение бюджетной сметы <sup>2)</sup>			
13	Доведенные лимиты бюджетных обязательств <sup>2)</sup>			

### III. Об использовании имущества, закрепленного за учреждением

№ п/п	Наименование показателя	На начало отчетного года	На конец отчетного года	(гр.3/гр.2) x 100, %
1	Общая балансовая (остаточная) стоимость недвижимого имущества, находящегося у учреждения на праве оперативного управления	8 073 781,25	7 806 142,13	96,69
2	Общая балансовая (остаточная) стоимость недвижимого имущества, находящегося у учреждения на праве оперативного управления и переданного в аренду	307 928,95	297 723,36	96,69
3	Общая балансовая (остаточная) стоимость недвижимого имущества, находящегося у учреждения на праве оперативного управления и переданного в безвозмездное пользование	0	0	0
4	Общая балансовая (остаточная) стоимость движимого имущества, находящегося у учреждения на праве оперативного управления	844 367,84	750 542,48	88,89
5	Общая балансовая (остаточная) стоимость движимого имущества, находящегося у учреждения на праве оперативного управления и переданного в аренду	0	0	0
6	Общая балансовая (остаточная) стоимость движимого имущества, находящегося у учреждения на праве оперативного управления и переданного в безвозмездное пользование	0	0	0
7	Общая площадь объектов недвижимого имущества, находящегося у учреждения на праве оперативного управления	1 491,11	1 491,10	100,00
8	Общая площадь объектов недвижимого имущества, находящегося у учреждения на праве оперативного управления и переданного в аренду	56,87	56,87	100,00

9	Общая площадь объектов недвижимого имущества, находящегося у учреждения на праве оперативного управления и переданного в безвозмездное пользование	0	0	0
10	Количество объектов недвижимого имущества, находящегося у учреждения на праве оперативного управления	1	1	100,00

11	Объем средств, полученных в отчетном году от распоряжения в установленном порядке имуществом, находящимся у учреждения на праве оперативного управления	0	0	0
12	Общая балансовая (остаточная) стоимость недвижимого имущества, приобретенного учреждением в отчетном году за счет средств, выделенных учреждению на указанные цели <sup>1)</sup>	0	0	0
13	Общая балансовая (остаточная) стоимость недвижимого имущества, приобретенного учреждением в отчетном году за счет доходов, полученных от платных услуг и иной приносящей доход деятельности <sup>1)</sup>	0	0	0
14	Общая балансовая (остаточная) стоимость особо ценного движимого имущества, находящегося у учреждения на праве оперативного управления <sup>1)</sup>	774 951,18	684 625,86	88,34

1) - заполняется только бюджетным и автономным учреждением

2) - заполняется только казенным учреждением

О вкладах учреждения в уставные фонды других юридических лиц


№п/п	Наименование показателя	Отчетный год
1	Наименование юридического лица, участником (учредителем) которого является учреждение	
2	Величина доли (вклада) учреждения в уставном капитале юридического лица, участником (учредителем) которого оно является	
3	Величина дохода, полученного учреждением в отчетном периоде от юридического лица, участником (учредителем) которого оно является	


Директор учреждения


Главный бухгалтер учреждения

Исполнитель

тел. \_\_\_\_\_ " 21 " мая 20 18 г.

  
 (подпись) Степанова Е.В.  
 (расшифровка подписи)

  
 (подпись) Борисенко Л.В.  
 (расшифровка подписи)

  
 (подпись) Борисенко Л.В.  
 (расшифровка подписи)



